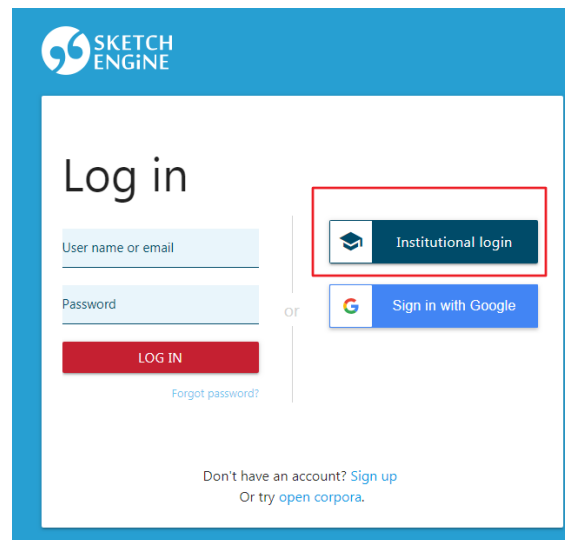
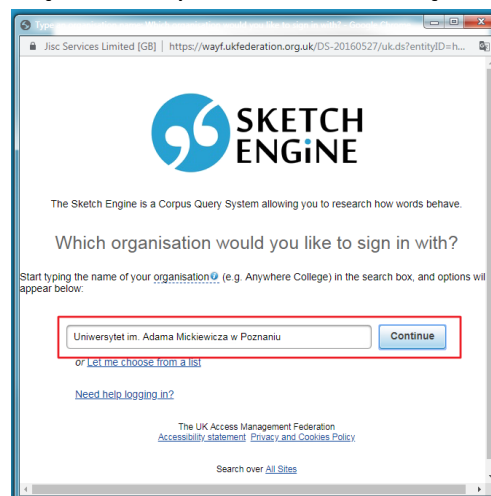


Instrukcja pierwszego logowania do usługi Sketch Engine

Usługa Sketch Engine jest dostępna pod adresem <https://auth.sketchengine.eu>
Po wejściu na stronę <https://auth.sketchengine.eu> należy wskazać sposób logowania – z dostępnych sposobów logowania należy wybrać *Institutional Login*:



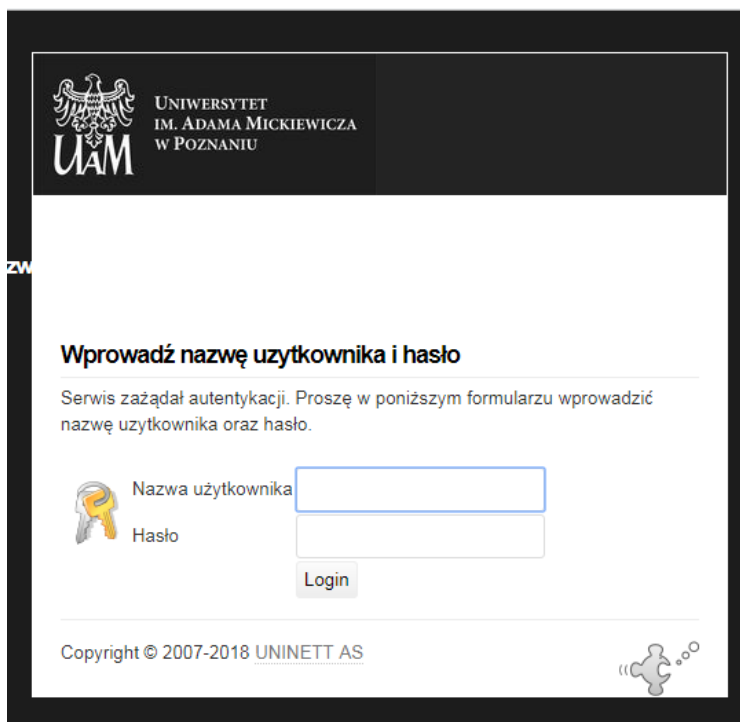
Kolejny krok to wybór organizacji. W oknie *Which organisation would you like to sign in with?* należy podać *Uniwersytet im. Adama Mickiewicza w Poznaniu* i nacisnąć przycisk *Continue*, co spowoduje przełączenie Użytkownika na stronę uniwersyteckiego systemu SSO.



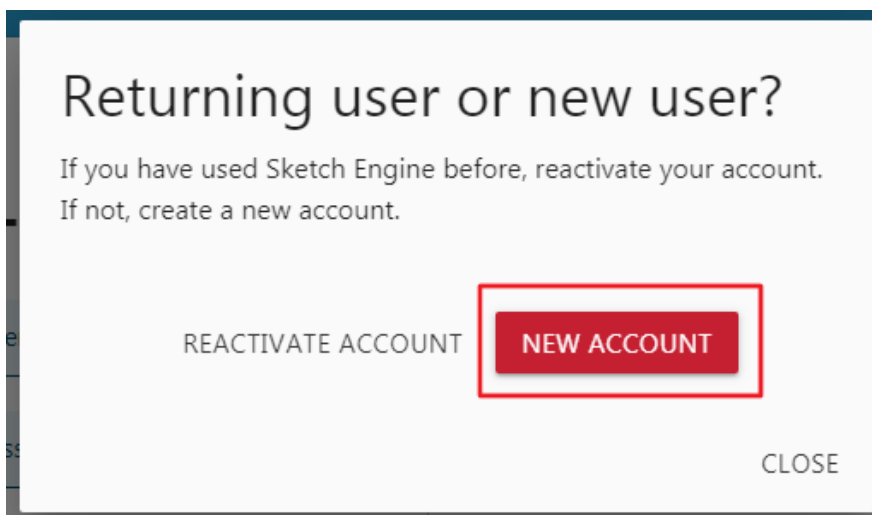
ul. Umultowska 89A, 61-614 Poznań
NIP 777 00 06 350, REGON 000001293
tel. +48 61 829 2662, fax. +48 61 829 2669
centrum.informatyczne@amu.edu.pl

www.ci.amu.edu.pl

Na stronie uniwersyteckiego systemu SSO należy zalogować się swoim kontem sieci AMU-NET (takim jak do poczty) – wystarczy sam login.



Po zalogowaniu pojawi się okno *Returning User or a New User* - Tu należy wybrać opcję *New Account*,



a następnie wypełnić formularz:

- User Name swój login w sieci AMU-NET,
- E-Mail uniwersytecki adres e-mail,
- First Name Imię
- Last Name Nazwisko

oraz zaznaczyć pola

- I agree to the Terms of Use,
- I agree to the processing of personal data,

Sign up Organization

User Name * jprzyklad

E-Mail * jprzyklad@amu.edu.pl

First Name Jan

Last Name Przykład

I agree to the [Terms of use](#)

Inform me about new corpora and functions

I agree to the [processing of personal data](#)

BACK SIGN UP

Problem with registration? Contact us at support@sketchengine.co.uk.

i nacisnąć przycisk *Sign Up*.

Ostatni krok to potwierdzenie, że usługa będzie wykorzystywana wyłącznie w celach będziemy tego używać tylko z przeznaczeniem akademickim.

Wsparcie usługi Sketch Engine dostępne jest pod adresem support@sketchengine.co.uk

Wszelkie inne problemy prosimy zgłaszać pod adres Helpdesk@amu.edu.pl